

Como transmitir ao vivo usando Opticodec PC-SE

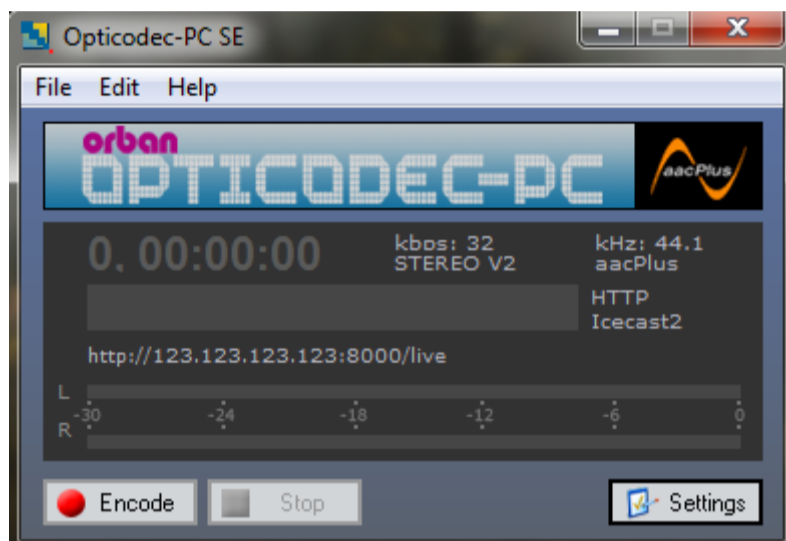
7

imprimir

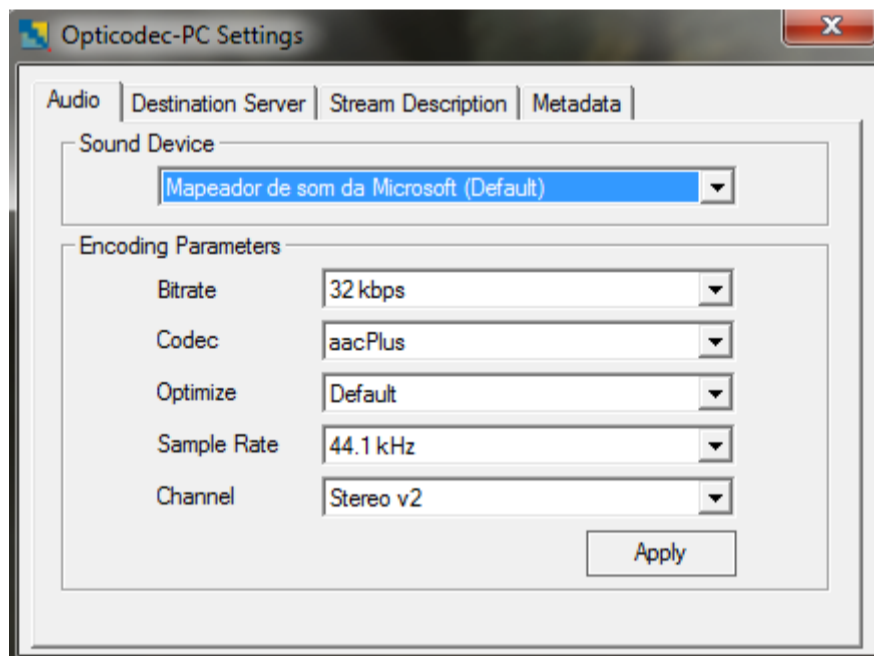
O Opticodec é um dos transmissores mais usados em streaming AAC+. Com ele é possível transmitir apenas com encoder AAC+

Configurando o Encoder

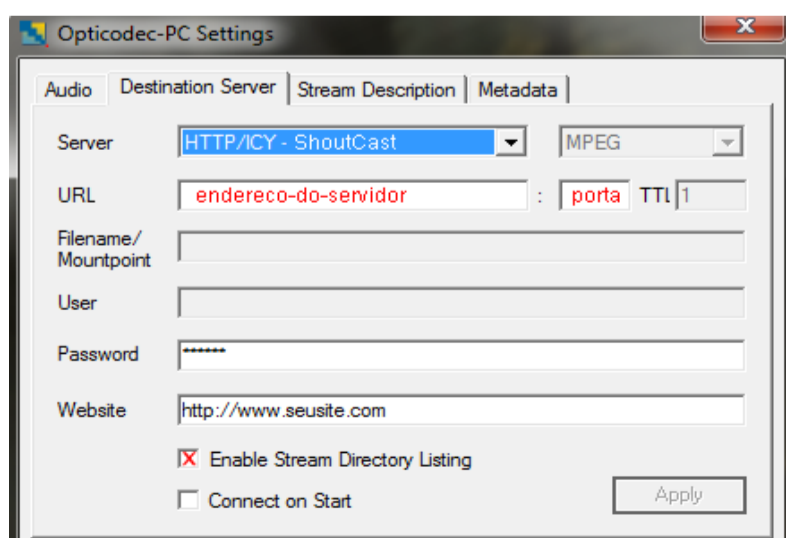
1-Clique em **Settings** para iniciar a configuração do seu streaming no Opticodec



2-Na janela que se abrir, em **Sound Device**, configure a opção "Mixagem estéreo (Stereo Mix)" para captar o áudio reproduzido no computador. Para captar um áudio externo, selecione a opção "Entrada" ou "Microfone", de acordo com a configuração de áudio de seu computador. Em **Encoding Parameters** selecione a configuração do seu streaming, recomendamos mudar apenas o bitrate e deixar os demais campos como na imagem:



3-Na aba **Destination Server** configure os dados de login do seu streaming conforme a imagem e exemplo abaixo:



Atendimento via WhatsApp:
+55 (11) 94721-8869

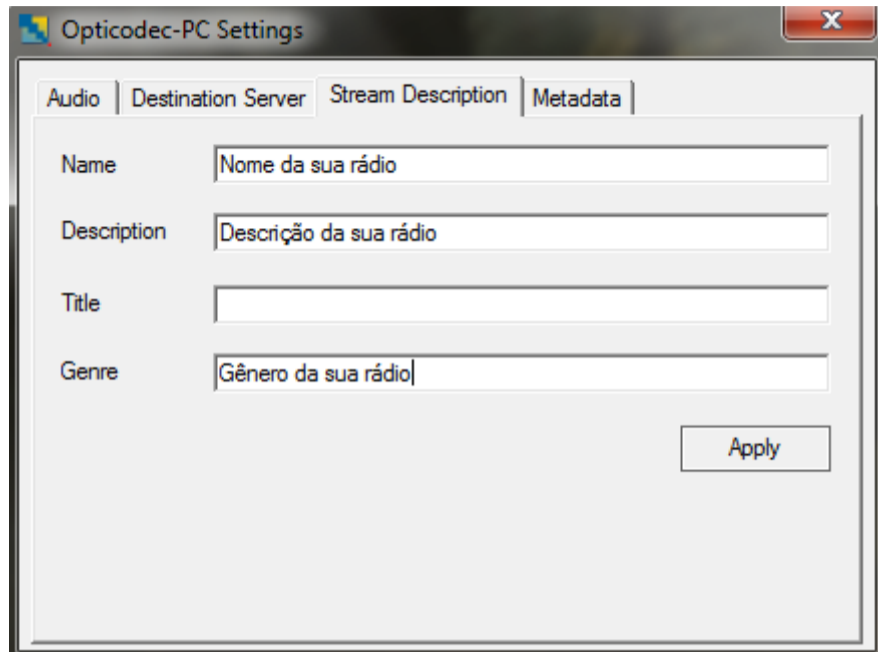
URL: stm13.stmsg.com.br

Port: 6790

Password: a senha DJ(mesma senha de login no painel de streaming)

Se for transmitir ao vivo pelo AutoDJ, use a porta DJ e senha de um DJ previamente cadastrado no gerenciador de DJs do painel de streaming.

4-Na aba **Stream Description** você deve definir os dados de sua radio como nome, URL do site, genero musical etc...



Após configurar tudo descrito nos passos acima, clique em Apply para salvar as configurações e feche esta janela. A transmissão foi configurada no Opticodec e basta clicar em Encode na tela inicial do Opticodec para inicia-la.

Esta resposta lhe foi útil?



📁 Artigos Relacionados

- [Como transmitir ao vivo usando Winamp](#)
O Winamp é um dos players compatíveis com nosso servidor de streaming e você poderá usa-lo para...
- [Como usar o MultiPoint](#)
Com o MultiPoint você pode transmitir em vários bitrates ao mesmo tempo. Você pode...
- [Qual versão do Shoutcast devo selecionar no programa de transmissão?](#)
Com a atualização do Shoutcast para a versão 2.x em 07/06/2014 é necessário atenção especial...
- [Como configurar as estatísticas no SamCast?](#)
O SamCast possui um recurso que exibe as estatísticas de ouvintes conectados diretamente ao...
- [Solução de Problema: Player AAC+ mudo](#)
Um erro que pode ocorrer quando o cliente faz alteração no encoder do streaming é o player em...

« Retornar



Português / R\$ BRL



Atendimento via WhatsApp:
+55 (11) 94721-8869

[Contato](#)

[Termos de Serviço](#)



Atendimento via WhatsApp:
+55 (11) 94721-8869