

Como configurar as estatísticas no SamCast?

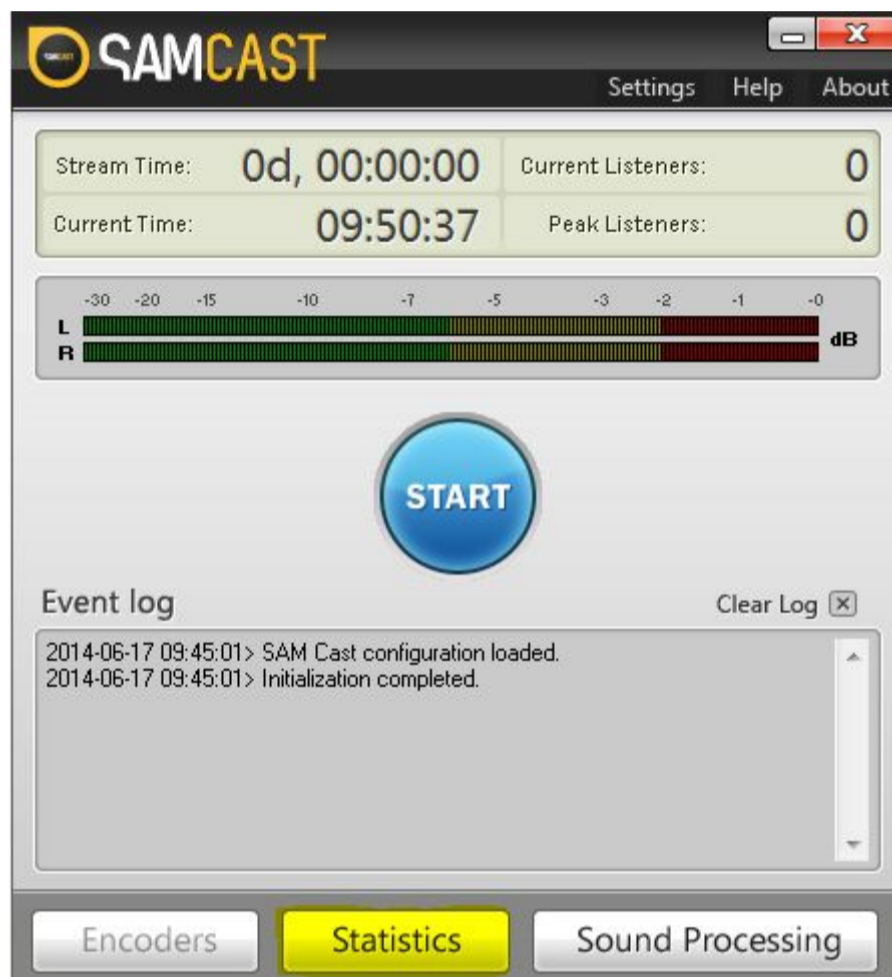
👍 5

🖨️ imprimir

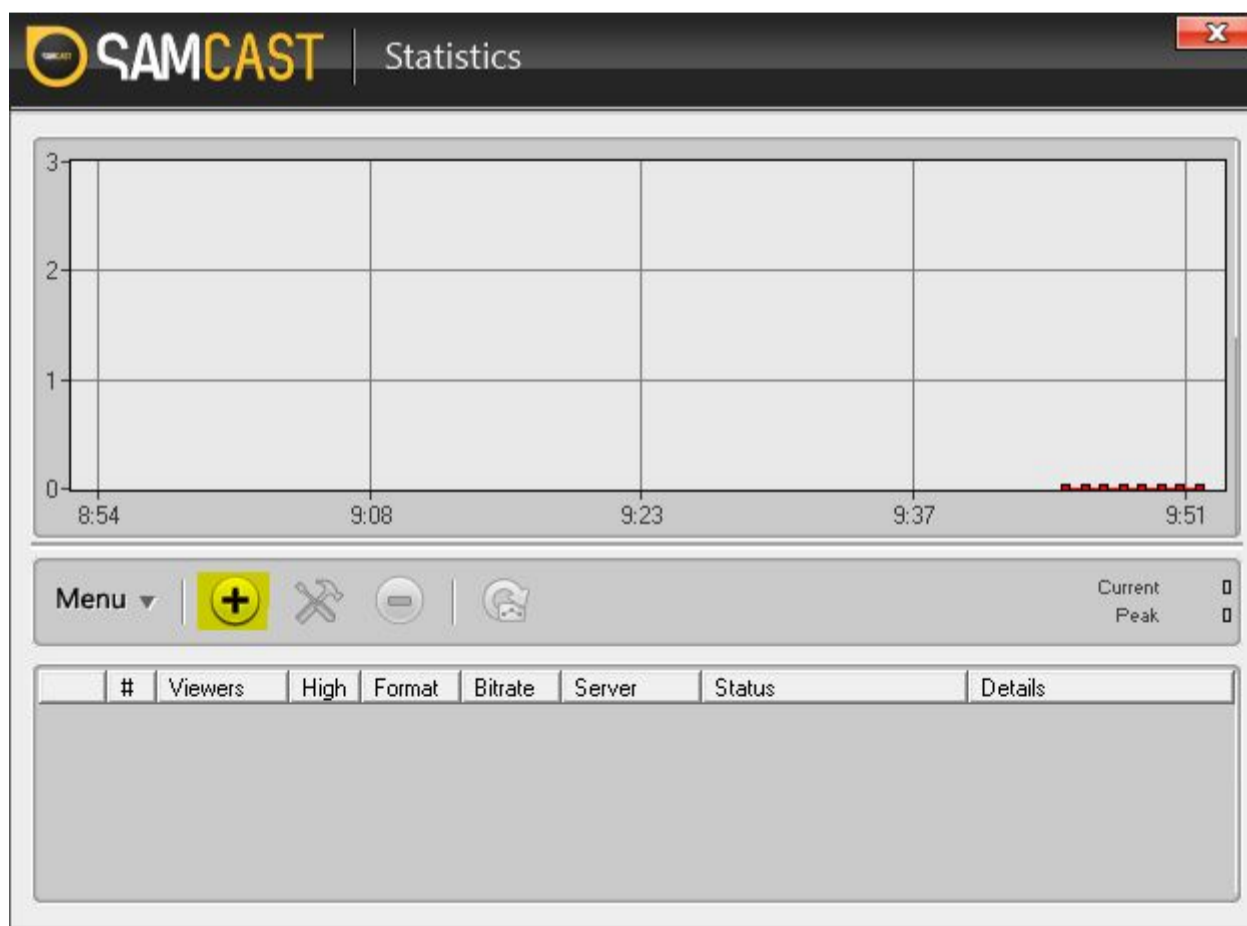
O SamCast possui um recurso que exibe as estatísticas de ouvintes conectados diretamente ao shoutcast(players para desktop ou no player em flash de streamings em MP3).

Para que funcione você precisa adicionar seu streaming nas configurações de estatísticas, confira como fazer:

1-Abra o SamCast e clique no botão **Statistics**



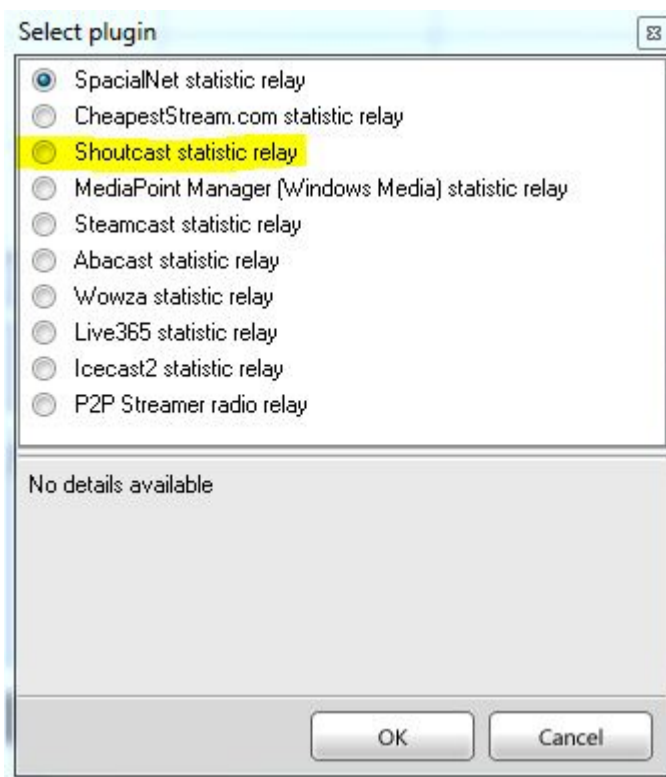
2-Na janela que abrir, clique no ícone de + para adicionar um novo servidor



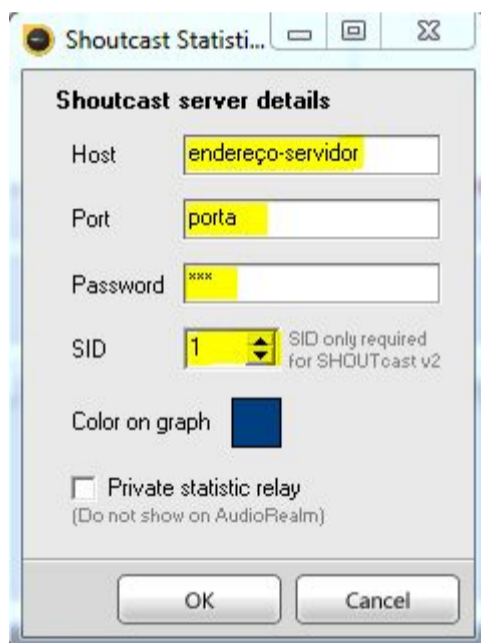
3-Na próxima janela selecione o servidor **ShoutCast statistics relay**



Atendimento via WhatsApp:
+55 (11) 94721-8869



4-Na próxima janela você deverá configurar com os dados do seu streaming



Host: stm13.stmsg.com.br

Port: 6790

Password: a senha do admin do shoutcast(não é a senha DJ/login do painel de streaming) se você não sabe a senha do admin do shoutcast, você pode alterar ela no ícone de configurações do seu painel de streaming.

SID: 1 (sempre)

Esta pronto! Agora na tela do passo 2 será exibido na lista o streaming que acabou de configurar, basta aguardar ele conectar/atualizar ou se preferir você pode clicar com botão direito do mouse em cima dele e selecionar **Force Update**

Esta resposta lhe foi útil?



Artigos Relacionados

[Como transmitir ao vivo usando Winamp](#)

O Winamp é um dos players compatíveis com nosso servidor de streaming e você poderá usa-lo para...

[Como usar o MultiPoint](#)

Com o MultiPoint você pode transmitir em vários bitrates ao mesmo tempo. Você pode...

[Qual versão do Shoutcast devo selecionar no programa de transmissão?](#)

Com a atualização do Shoutcast para a versão 2.x em 07/06/2014 é necessário atenção especial...

[Solução de Problema: Player AAC+ mudo](#)



Atendimento via WhatsApp:

+55 (11) 94721-8869

[do o cliente faz alteração no encoder do streaming é o player em...](#)

[Códigos de Erros do SimpleCast e SamBroadcast](#)

Preparamos abaixo uma lista de erros dos encoders SimpleCast e SamBroadcast que podem ocorrer

Preparamos abaixo uma lista de erros dos plugins SamCast e SamBroadcast que podem ocorrer...

[« Retornar](#)



Português / R\$ BRL

[Contato](#)

[Termos de Serviço](#)

© Copyright 2009 - 2021 Todos os conteúdos deste site é de uso exclusivo a Seja Host Streaming e Hospedagem. Proibida reprodução a qualquer título.
DEUS SEJA LOUVADO.



Atendimento via WhatsApp:
+55 (11) 94721-8869